

Торговая платформа CQG Trader



Платформа CQG Trader покорила авторитетных трейдеров скоростью и надежностью, это идеальное решение для инвесторов, не уделяющих много внимания техническому анализу. Платформу отличают такие характеристики, как скорость исполнения ордеров, удобство в использовании, отказоустойчивость, простота и функциональность. Компания Интерсток предоставляет CQG Trader своим клиентам, открывшим счет для работы на международном рынке фьючерсов и опционов.

Полную и подробную инструкцию по CQG Trader 3.4 смотрите на официальном сайте:
<http://www.cqgtrader.com/SCHelp/CQG/3.04/en-US/index.htm>

Вход в торговую платформу

Введите логин и пароль, выданный Вам сотрудниками компании Интерсток, и нажмите «Lогon». Как при входе на реальный счет, так и в демо-версии, галочку «Demo the system» ставить не нужно.

Общая информация о торговой платформе

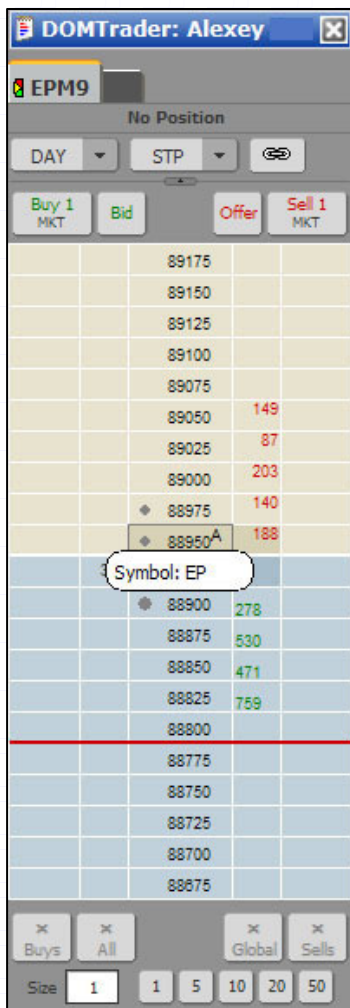
Торговый терминал представляет из себя единое окно, разбитое на несколько частей.

1. **Стакан котировок DOMTrader** (от 1 до 3 штук)
Полная информация по выбранному срочному контракту.
2. **Доска котировок Quote Board**
Краткая информация по нескольким срочным контрактам.
3. **Таблица заказов Working Orders**
Информация о состоянии текущих заказов пользователя.
4. **Таблица позиций и отчетов Orders / Reports**
Информация об открытых позициях, совершенных сделках, счете.

The screenshot displays the CQG Trader software interface with the following components:

- Top Bar:** Shows the time 13:23:33 and the version 3.4.120. The menu includes Setup, View, Orders, News, and Help.
- DOMTrader: Alexey:** A panel for the ENQM9 contract, showing "No Position" and buttons for Buy 1 MKT, Bid, Offer, and Sell 1 MKT.
- Quote Board:** A table showing market data for EPM9, including Open (89000), High (89275), Low (88800), and Last (89125) prices, with a change of +175. A circled '2' is placed over the table.
- Account Alexey:** Shows the account name (Person GHCO) and OTE+P/L: 0.00.
- Working Orders:** A table with columns B/S, Qty, Symbol, Order Price, Fill Price, Type, Limit Price, and Order. It displays "No Working Orders" with a circled '3'.
- Open Positions:** A table with columns Date, Symbol, Long, Short, Currency, Price, OTE, UPL, and MVO. It displays "No Positions Present for this Account" with a circled '4'.
- Bottom Panel:** Includes buttons for Buys, All, Global, and Sells, and a Size selector (1, 5, 10, 20, 50). The bottom right corner features the "Powered By CQG" logo.

Как посмотреть котировки по контракту?



Для этого нужно набрать в активном стакане DOMTrader с клавиатуры тикер нужного контракта и нажать Enter. Например ENQ, TYA, FVA или с датой истечения EPM9, USAU9.

Вы увидите глубину рынка - суммарные объемы заказов всех участников торгов по близким к текущему рынку ценам. Если не указывать дату истечения, в стакане будет автоматически отображаться ближайший к истечению контракт. (см. Приложение 1, «Обозначения месяцев»)

В демо-версии доступны только следующие контракты: EP (S&P500 E-Mini), ENQ (NASDAQ100 E-Mini), YM (Dow Jones \$5 Mini), USA (US 30yr TBonds), TYA (10yr TBonds), FVA (5yr TBonds), ZO (100oz Gold), ZI (5000oz Silver).

В реальной версии набор контрактов практически не ограничен: нефтепродукты, металлы, индексы, валюты, с/х продукция. (см. Приложение 2, «Обозначения ликвидных контрактов»)

Справа от вертикальной линейки цен отображается общее количество контрактов продавцов (бежевая зона) или покупателей (голубая зона), а слева виден объем последней сделки (напротив цены этой сделки).

Quote Board									
	EPM9	TYAM9	USAM9	FVAM9	ENQM9	YMM9			
O	89000	121255	123120	117232	135425	8293			
H	89275	121295	123230	117245	135975	8326			
L	88600	121200	123065	117197	134725	8268			
L	88700 ▲	121260	123155	117235	134800 ▼	8277			
Δ	-250	+45	+120	+22	-575	-10			

Таким же способом можно вынести необходимые контракты на доску Quote Board. При двойном клике на любом из них контракт попадет в стакан.

На доске видны показатели Open, High, Low, Last и Net Change по каждому контракту. Зеленые торгуются выше, а красные ниже цены открытия.


Как узнать тикер нужного контракта?

Через меню платформы **Help > Symbol List**, либо по ссылке <http://www.cqgtrader.com/Languages/USEng/Research/SymbolList/symbolList.asp>

Можно воспользоваться поиском по описанию контракта (Description: gold, crude oil, british pound), коду (Code: EU6, GCE, NQM), бирже (Exchange: CBOT, LME, GLOBEX).

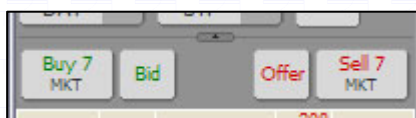
Как поставить заказ и совершить сделку?

Количество контрактов (объем заказа), которые требуется купить или продать, выставляется в самом низу стакана DOMTrader.



Существует несколько способов поставить заказ:

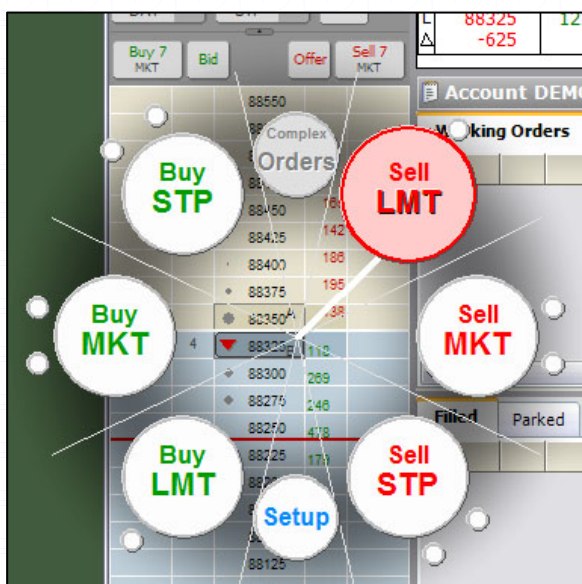
1. Нажать на кнопки Buy или Sell вверху стакана – в этом случае произойдет сделка по рыночной цене (MKT).



2. Взять левой кнопкой мыши желаемую цену, и перетащить ее в правый (заказ на продажу) или левый столбец (заказ на покупку).
Если выбранная цена выше рынка, в правом столбце появится лимит-ордер на продажу Sell LMT, а в левом стоп-ордер на покупку Buy STP. Если же выбрана цена ниже рынка, то типы ордеров LMT и STP поменяются местами.



3. Зажать правую кнопку мыши на нужной цене. В этом случае появится меню в виде круга, слева – три типа заказов на покупку (MKT, LMT, STP), справа – аналогичные на продажу. Не отпуская правую кнопку мыши можно выбрать любой из них.



Как посмотреть состояние заказа?

Все заказы, которые находятся в рабочем состоянии (приняты системой, но еще не исполнены из-за ценовых условий), видны в окне Working Orders. Это относится к заказам LMT и STP; заказы MKT исполняются сразу же, не оставаясь в данном окне.

					B/S	Qty	Symbol	Order Price	Fill Price	Type	Limit Price	Order ID
					Sell	1	EPM9	88500		LMT		22202586
					Sell	1	ENQM9	134100		STP		22202608

Если заказ был исполнен, он пропадает в окне Working Orders и появляется ниже, в окне Orders / Filled. Видно цену исполнения заказа (Fill Price).

					B/S	Qty	Symbol	Order Price	Fill Price	Type	Limit Price	Order ID
					Sell	1	ENQM9		134500	MKT		22202841
					Sell	1	EPM9	88500	88500	LMT		22202586

Как отменить имеющийся заказ?

Нажать на кнопку CXL в окне Working Orders, либо правой кнопкой кликнуть на значок заказа в стакане DOMTrader.

					B/S	Qty	Symbol	Order Price	Fill Price	Type	Limit Price	Order ID
					Sell	1	EPM9	88500	88500	LMT		22202586
					Sell	1	ENQM9		134500	MKT		22202841

Какие типы заказов обычно используются?

Market Order (MKT) - рыночный заказ. Сделка проходит по лучшей цене, доступной в момент поступления такого заказа на биржу. Обычно исполняется моментально.

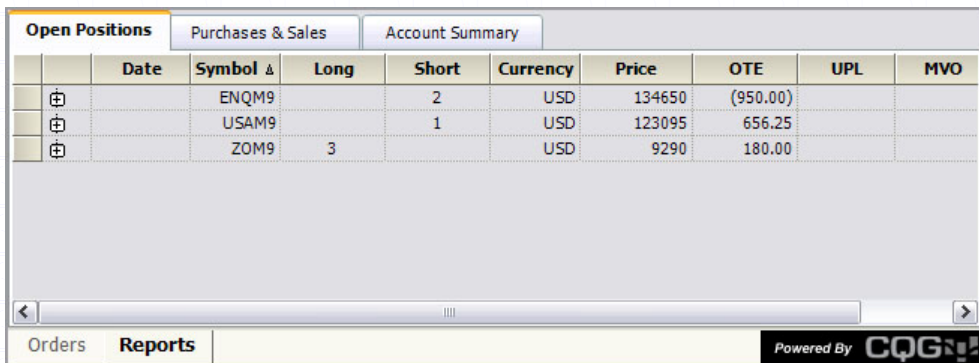
Limit Order (LMT) - лимитный заказ. Заказ купить или продать не хуже указанной цены (при возможности, лучше). Лимитный заказ на покупку размещается ниже рынка, а на продажу выше рынка.

Stop Order (STP) – стоп-заказ. Он может использоваться в целях уменьшения потерь или защиты прибыли по существующей позиции, либо для открытия новой позиции. Стоп-заказ на покупку размещается выше рынка, а на продажу ниже рынка. Когда рынок достигает цены, указанной в STP заказе, заказ выполняется как рыночный (MKT).

Stop-Limit Order (STL) – стоп-лимит заказ. Он включает в себя две цены - первая отражает цену стоп-заказа, а вторая указывает определенную лимитную цену. При срабатывании стоп-заказа, он становится не рыночным, а лимитным (LMT).

Где посмотреть открытые позиции?

Во вкладке **Reports > Open Positions** можно увидеть состояние имеющихся на счете позиций. В колонках Long и Short отображаются соответствующее количество контрактов, колонка OTE показывает текущий финансовый результат по ним (в скобочках отображается «минус»).



	Date	Symbol Δ	Long	Short	Currency	Price	OTE	UPL	MVO
⊕		ENQM9		2	USD	134650	(950.00)		
⊕		USAM9		1	USD	123095	656.25		
⊕		ZOM9	3		USD	9290	180.00		

Где посмотреть результаты завершенных сделок?

Если какие-либо контракты были открыты и закрыты в течение одного дня, результат (Profit/Loss) этих операций можно увидеть во вкладке **Reports > Purchases&Sales**.



	Date	Symbol Δ	Long	Short	Currency	Price	Profit/Loss
⊕		EPM9	1	1	USD		(100.00)
⊕		ZOM9	2	2	USD		420.00

Как увидеть состояние счета?

Баланс счета отображается во вкладке **Reports > Account Summary**. В строке Account Balance отображается состояние счета на данный момент, а в строке OTE+P/L виден результат работы за текущий день.



	USD	Total (USD)
Account Balance:	150 320.00	150 320.00
Open Trade Equity:	226.88	226.88
Profit/Loss:	320.00	320.00
OTE+P/L:	546.88	546.88
Previous Day Balance:	150 000.00	150 000.00
Collateral on Deposit:	0.00	0.00
Net Liquidity Value:	150 546.88	150 546.88
Market Value of Options:	0.00	0.00
Unrealized Profit/Loss:	0.00	0.00

Кроме этого, обладатели реального счета ежедневно получают на личный e-mail **отчет от брокера**, в котором отражены все их сделки за предыдущий день.

Как выставить лимиты на заказы и позиции?

Ограничения на трейдинг выставляются не только со стороны брокера (исходя из размеров торгового счета клиента), но и со стороны пользователя торговой платформы. В меню **Setup > Preferences**, в первой вкладке **Order&Position Settings** установите параметры «максимальный размер заказа», «максимальный размер позиции» и «размер заказа по умолчанию» для всех контрактов, которыми Вы собираетесь торговать. Это последние три колонки, объединенные в «**Risk Settings**».

Trading Preferences

Order & Position Settings | Display Configuration | Order Placement | Notifications | Key Action Help

Symbol Settings for Account DEMO20008 (Aaron Demo: TS20008)

Symbol	Stop Action		Smart Order Types			Order Options		Risk Settings		
	STP	STL	Trailing	DTS	ICBRG	Offset	Range	Maximum Order Size	Maximum Position Size	Default Order Size
[Global Default]	<input checked="" type="radio"/>	<input type="radio"/>	<input type="checkbox"/>	<input type="checkbox"/>	<input type="checkbox"/>	0	5	1	1	1
[Acct Default]	<input checked="" type="radio"/>	<input type="radio"/>	<input type="checkbox"/>	<input type="checkbox"/>	<input type="checkbox"/>	0	5	1	1	1
F.US.ENQ	<input checked="" type="radio"/>	<input type="radio"/>	<input type="checkbox"/>	<input type="checkbox"/>	<input type="checkbox"/>	0	5	5	10	1
F.US.EP	<input checked="" type="radio"/>	<input type="radio"/>	<input type="checkbox"/>	<input type="checkbox"/>	<input type="checkbox"/>	0	5	5	15	1
F.US.FVA	<input checked="" type="radio"/>	<input type="radio"/>	<input type="checkbox"/>	<input type="checkbox"/>	<input type="checkbox"/>	0	5	10	20	3
F.US.TYA	<input checked="" type="radio"/>	<input type="radio"/>	<input type="checkbox"/>	<input type="checkbox"/>	<input type="checkbox"/>	0	5	3	6	1
F.US.USA	<input checked="" type="radio"/>	<input type="radio"/>	<input type="checkbox"/>	<input type="checkbox"/>	<input type="checkbox"/>	0	5	1	1	1
F.US.YM	<input checked="" type="radio"/>	<input type="radio"/>	<input type="checkbox"/>	<input type="checkbox"/>	<input type="checkbox"/>	0	5	1	1	1
F.US.ZI	<input checked="" type="radio"/>	<input type="radio"/>	<input type="checkbox"/>	<input type="checkbox"/>	<input type="checkbox"/>	0	5	1	1	1
F.US.ZO	<input checked="" type="radio"/>	<input type="radio"/>	<input type="checkbox"/>	<input type="checkbox"/>	<input type="checkbox"/>	0	5	1	1	1

Order Buttons Settings

Instrument Group	Custom order quantity values for all trading interfaces					
Futures	1	5	10	20	50	100
FX	1M	5M	10M	20M	50M	100M

Calculate OTE/MVO by

Last Trade Best Bid/Ask

Match Entries and Exits by

FIFO - Intraday First FIFO

Fill Mode

Enable Manual Fills

Quantity Entry Behavior

Replacement Increment / Decrement

OK Cancel Apply

Приложение 1: Обозначения месяцев

Месяц	Символ	Месяц	Символ	Месяц	Символ
Январь	F	Май	K	Сентябрь	U
Февраль	G	Июнь	M	Октябрь	V
Март	H	Июль	N	Ноябрь	X
Апрель	J	Август	Q	Декабрь	Z

Приложение 2: Обозначения ликвидных контрактов

Металлы		Энергоносители	
ZO	Gold 100oz - e-CBOT	NQM	Crude Light e-miNY - NYMEX/GLOBEX
ZI	Silver 5000oz - e-CBOT	QO	Brent Crude Oil - ICE
PLE	Platinum - NYMEX/GLOBEX	ET	WTI Light Sweet Crude Oil - ICE
PAE	Palladium - NYMEX/GLOBEX	HOE	Heating Oil - NYMEX/GLOBEX
CPE	Copper HG - COMEX/GLOBEX	NGE	Natural Gas - NYMEX/GLOBEX
ALE	Aluminum - COMEX/GLOBEX	RBE	NY Harbor RBOB Gasoline - NYMEX/G
Гос. облигации, ставки		Фонд. индексы	
USA	U.S. Treasury Bond - e-CBOT	ENQ	NASDAQ 100 Index - E-Mini - GLOBEX
TYA	U.S. 10 Y-r Treasury Note - e-CBOT	EP	S&P 500 Index - E-Mini - GLOBEX
FVA	U.S. 5 Y-r Treasury Note - e-CBOT	EMD	S&P MidCap 400 - E-Mini - GLOBEX
EDA	Fed Funds 30 Day - e-CBOT	YM	Mini Dow Jones \$5 - e-CBOT
ZQE	Eurodollar - GLOBEX	TFE	Russell2000 Index Mini - NYBOT/ICE
Валюты		Сельхоз. продукция	
EU6	EuroFX - GLOBEX	ZWA	Wheat - e-CBOT
JY6	Japanese Yen - GLOBEX	ZCE	Corn - e-CBOT
BP6	British Pound - GLOBEX	ZSE	Soybeans - e-CBOT
SF6	Swiss Franc - GLOBEX	ZME	Soybean Meal - e-CBOT
CA6	Canadian Dollar - GLOBEX	ZRE	Rough Rice - e-CBOT